



**LAPORAN MONEV HASIL SURVEY KEPUASAN
MITRA PENELITIAN DAN PENGABDIAN KEPADA MASYARAKAT
SEKOLAH TINGGI ILMU KESEHATAN SEHAT MEDAN
T.A 2020-2021**

**LAPORAN MONEV HASIL SURVEY KEPUASAN MITRA PENELITIAN DAN
PENGABDIAN KEPADA MASYARAKAT (PkM) STIKes SEHAT MEDAN**



**UPPS STIKES SEHAT
MEDAN**

**SEKOLAH TINGGI ILMU KESEHATAN SEHAT MEDAN
T.A 2020-2021**

HALAMAN PENGESAHAN
LAPORAN MONEV HASIL SURVEY KEPUASAN MITRA PENELITIAN DAN
PENGABDIAN KEPADA MASYARAKAT (PkM) SEKOLAH TINGGI ILMU
KESEHATAN SEHAT MEDAN TAHUN 2021



Menyetujui :
Pimpinan Sekolah Tinggi Ilmu
Kesehatan Sehat Medan
Ketua,



Ilham Syahputra Siregar, S. Kep., M. Kes
NIDN. 0119028102

Medan, 23 Agustus 2021
Tim Monitoring

Maulina Mawaddah, SST, M. Kes (BPM)
NIDN. 0122078703

Ns. Sriwahyuni, M. Kep (UPM)
NIDN. 0130017902

Rismaida Saragih, SST, M. Kes (UPM)
NIDN. 0126028704

KATA PENGANTAR

Untuk proses pelaksanaan yang baik di bidang penelitian dan pengabdian kepada masyarakat STIKes Sehat Medan maka perlu dilakukan monitoring dan evaluasi yang relevan, sah, obyektif, dan praktis melalui kegiatan survey. Salah satu komponen penting adalah mitra penelitian dan pengabdian kepada masyarakat. Dengan dilakukannya kegiatan survey kepuasan terhadap mitra penelitian dan pengabdian kepada masyarakat diharapkan dapat diperoleh data dan informasi yang berkualitas. Selanjutnya, berdasarkan data dan informasi yang berkualitas tersebut dapat dilakukan koreksi dan berbagai perbaikan secara berkelanjutan sehingga penyimpangan pencapaian tujuan dalam bidang penelitian dan pengabdian kepada masyarakat STIKes Sehat Medan dapat diatasi sedini mungkin. Program studi STIKes Sehat Medan terdiri dari 3 Program Studi yaitu Program Studi D-III Keperawatan, D-III Kebidanan dan S1 Farmasi.

Setelah melaksanakan kegiatan monitoring dan evaluasi survei kepuasan mitra penelitian dan pengabdian kepada masyarakat, maka disusun laporan analisis hasil survey. Hasil kegiatan survey mitra penelitian dan pengabdian kepada masyarakat ini akan segera dibuatkan tindak lanjut. Hasil survey ini dapat memberikan gambaran tentang kepuasan mitra penelitian terhadap proses pelaksanaan penelitian dan pengabdian kepada masyarakat serta dapat dijadikan bahan evaluasi bagi pengembangan proses penelitian dan pengabdian kepada masyarakat pada masa yang akan datang dengan lebih baik.

Terima kasih kepada semua pihak atas perhatian dan kesediaannya untuk mengisi bahan kuisisioner, semoga kegiatan ini dapat bermanfaat bagi seluruh peneliti dan mitra penelitian STIKes Sehat Medan dalam pengembangan bidang penelitian dan pengabdian kepada masyarakat

Medan, 23 Agustus 2021

Penyusun

DAFTAR ISI

Kata Pengantar	iv
Daftar Isi	v
BAB I PENDAHULUAN	1
1.1 Latar Belakang	1
1.2 Tujuan Kegiatan	3
1.3 Manfaat Keluaran	3
BAB II METODELOGI	4
2.1 Waktu Pelaksanaan	4
2.2 Responden dan Metode Pengambilan Sampel	4
2.3 Metode dan Instrumen Pengambilan Data	5
2.4 Metode Pengolahan dan Analisis Data	5
BAB III HASIL DAN SURVEY	8
3.1 Tabulasi Data	8
3.2 Uji Validitas dan Reabilitas	13
BAB IV KESIMPULAN	16
Daftar Pustaka	17
Lampiran	20

BAB I

PENDAHULUAN

1.1 Latar Belakang

Survey kepuasan mitra penelitian dan pengabdian masyarakat STIKes Sehat Medan pada dasarnya merupakan salah satu metode untuk memberipenilaian terhadap proses pelaksanaan penelitian. Survey ini bertujuan untuk mengukur kepuasan mitra penelitian dan pengabdian kepada masyarakat terhadap proses pelaksanaan penelitian dan pengabdian dosen STIKes Sehat Medan. Disamping itu survey ini akan mampu memetakan mutu pelayanan dan menjadi dasar perbaikan pelaksanaan penelitian dan pengabdian kepada masyarakat. Kepuasan mitra penelitian dan pengabdian merupakan perasaan positif tentang proses pelaksanaan penelitian dan PkM dosen sebagai hasil evaluasi dari proses pelaksanaannya. Pengukuran kepuasan mitra terhadap proses pelaksanaan penelitian dan pengabdian kepada masyarakat bermaksud memberikan kepuasan mitra terhadap pelaksanaan penelitian dan pengabdian kepada masyarakat.

Pengukuran kepuasan mitra penelitian dan pengabdian dosen STIKes Sehat Medan perlu dilaksanakan selain untuk memberikan kesempatan kepada mitra untuk menilai proses penelitian dan PkM dosen termasuk kebijakan- kebijakan yang dikeluarkan oleh STIKes, hasil pengukuran dapat mendorong pimpinan STIKes dan lembaga/biro/unit untuk meningkatkan kualitas penelitian dan pengabdian dosen yang telah dilaksanakan serta mendorong pimpinan STIKes dan lembaga/biro/unit agar lebih inovatif dalam menjalankan kegiatan penelitian dan pengabdian kepada masyarakat

1.2 Tujuan Kegiatan

Survey ini bertujuan untuk:

1. Mengetahui kelemahan atau kekuatan dari unit kerja penelitian dan pengabdian kepada masyarakat;
2. Mengukur secara berkala penyelenggaraan penelitian dan pengabdian kepada masyarakat yang telah dilaksanakan oleh unit kerja LPPM
3. Sebagai bahan penetapan kebijakan yang perlu diambil dan langkah

perbaikan penelitian dan pengabdian kepada masyarakat.

4. Sebagai umpan balik dalam memperbaiki pelaksanaan penelitian dan pengabdian kepada masyarakat.

1.3 Manfaat Keluaran

Dokumen hasil Survei Kepuasan Mitra penelitian dan Pengabdian Kepada Masyarakat STIKes Sehat Medan tahun 2022, bermanfaat sebagai bahan pertimbangan dan sumber data informasi dalam pemetaan mutu dan menjadi dasar perbaikan proses pelaksanaan penelitian dan pengabdian kepada masyarakat

BAB II METODELOGI

2.1 Waktu Pelaksanaan

Survey Kepuasan Mitra Penelitian dan Pengabdian Kepada Masyarakat STIKes Sehat Medan dilaksanakan pada bulan Agustus TA. 2020-2021.

2.2 Responden dan Metode Pengambilan Sampel

Responden dalam survey ini adalah seluruh mitra penelitian dan pengabdian kepada masyarakat yang diambil dari seluruh populasi penelitian dosen meliputi dosen D3 Keperawatan, D3 Kebidanan dan S1 Farmasi dengan total mengisi kuisioner survey mitra penelitian sebanyak 27 perjudul penelitian dosen, selanjutnya untuk sampel mitra pengabdian meliputi dosen D3 Keperawatan, D3 Kebidanan dan S1 Farmasi dengan total mengisi kuisioner survey mitra penelitian sebanyak 24/ judul pengabdian dosen.

Tabel 1. Data Distribusi Responden Mitra Penelitian Dan Pengabdian Kepada Masyarakat Dosen Stikes Sehat Medan

No.	Responden	Jumlah Responden	Persen
1.	Mitra Penelitian/ Dosen		
	D3 Keperawatan	10	41,66%
	D3 Kebidanan	11	45,83%
	S1 Farmasi	3	12,5%
	Total	24	100%
2.	Mitra Pengabdian kepada masyarakat (PkM)/ Dosen		
	D3 Keperawatan	9	37,5%
	D3 Kebidanan	10	41,66%
	S1 Farmasi	5	20,83%
	Total	24	100%

2.3 Metode dan Instrumen Pengambilan Data

Distribusi kuesioner dilakukan dengan cara pengisian langsung pada form yang disediakan secara *online* : <https://forms.gle/m4Vo7ZaQr3rmwzGu8?authuser=0> Instrumen pengambilan data atau kuesioner penilaian berisi deskripsi mengenai pengukuran Kepuasan Mitra Penelitian dan Pengabdian kepada Masyarakat yang meliputi 6 item pertanyaan :

1. Topik dan materi penelitian/pengabdian sesuai dengan kebutuhan mitra

2. Metode atau cara penyampaian dalam kegiatan penelitian/pengabdian yang telah dilaksanakan
3. Hasil penelitian/pengabdian yang diperoleh dari kerjasama sesuai dengan harapan mitra
4. Hasil penelitian /pengabdian dapat dimanfaatkan/diimplementasikan pada mitra
5. Pelaksana Penelitian/pengabdian mempunyai kompetensi dan bersikap profesional
6. Kerja sama yang dilakukan berkelanjutan pada masa yang akan datang

2.4 Metode Pengolahan dan Analisis Data

Uji Validitas

Sugiharto dan Sitinjak (2006), validitas berhubungan dengan suatu peubah mengukur apa yang seharusnya diukur. Validitas dalam penelitian menyatakan derajat ketepatan alat ukur penelitian terhadap isi sebenarnya yang diukur. Uji validitas adalah uji yang digunakan untuk menunjukkan sejauh mana alat ukur yang digunakan dalam suatu mengukur apa yang diukur. Ghozali (2009) menyatakan bahwa uji validitas digunakan untuk mengukur sah, atau valid tidaknya suatu kuesioner. Suatu kuesioner dikatakan valid jika pertanyaan pada kuesioner mampu untuk mengungkapkan sesuatu yang akan diukur oleh kuesioner tersebut. Validitas menurut Sugiyono (2016:177) menunjukkan derajat ketepatan-antara data yang sesungguhnya terjadi pada objek dengan data yang dikumpulkan oleh peneliti untuk mencari validitas sebuah item, kita mengkorelasikan skor item dengan total item-item tersebut. Jika koefisien antara item dengan total item sama atau diatas 0,3 maka item tersebut dinyatakan valid, tetapi jika nilai korelasinya dibawah 0,3 maka item tersebut dinyatakan tidak valid.

Syarat minimum untuk dianggap suatu butir instrument valid adalah nilai indeks valid adalah nilai indeks validitasnya $\geq 0,3$ (Sugiyono, 2016 : 179). Oleh karena itu, semua pernyataan yang memiliki tingkat korelasi dibawah 0,3 harus diperbaiki karena dianggap tidak valid.

Uji Reliabilitas

Reliabilitas berasal dari kata reliability. Pengertian dari reliability (reliabilitas) adalah keajegan pengukuran (Walizer, 1987). Sugiharto dan Sitinjak (2006) menyatakan bahwa reliabilitas menunjuk pada suatu pengertian bahwa instrumen yang digunakan dalam penelitian untuk memperoleh informasi yang digunakan dapat dipercaya sebagai alat pengumpulan data dan mampu mengungkap informasi yang sebenarnya dilapangan. Ghozali (2009) menyatakan

bahwa reliabilitas adalah alat untuk mengukur suatu kuesioner yang merupakan indikator dari peubah atau konstruk. Suatu kuesioner dikatakan reliabel atau handal jika jawaban seseorang terhadap pernyataan adalah konsisten atau stabil dari waktu ke waktu. Reliabilitas suatu test merujuk pada derajat stabilitas, konsistensi, dayaprediksi, dan akurasi.

Uji reliabilitas adalah sejauh mana hasil pengukuran dengan menggunakan objek yang sama akan menghasilkan data yang sama (Sugiyono, 2012 : 177). Uji reliabilitas kuesioner dalam penelitian digunakan metode *Cronbach's Alpha* tersebut dibagi menjadi dua kelompok yaitu kelompok item ganjil dan kelompok item genap. Kemudian masing-masing kelompok skor tiap itemnya dijumlahkan sehingga menghasilkan skor total. Apabila korelasi 0,6 maka dikatakan item tersebut memberikan tingkat reliabel yang cukup, sebaliknya apabila nilai korelasi dibawah 0,6 maka dikatakan item tersebut kurang reliabel.

Skala Linkert

Tanggapan responden atas setiap item pertanyaan diukur menggunakan skala Likert, dengan kriteria sebagai berikut:

Tanggapan	Predikat
Sangat Baik	4
Baik	3
Cukup	2
Kurang Baik	1

Data yang diperoleh akan ditabulasi sesuai dengan pilihan jawaban responden dan dilanjutkan dengan perhitungan indeks kepuasan Mitra penelitian dan PkM Dosen (IKMPP) melalui perhitungan rata-rata skor jawaban responden sesuai dengan item pertanyaan, dengan rumus:

$$IKMP = \frac{\sum n * Si}{N}$$

Dimana Si = Skor item pertanyaan masing-masing aspek, n =Predikatitem; dan N = Jumlah responden.

IKMP	Predikat
≥ 3.25	Sangat Baik (Sangat Puas)
2.50 – 3.24	Baik (Puas)
1.75 – 2.49	Cukup
1.00 – 1.74	Kurang Baik (Tidak Puas)

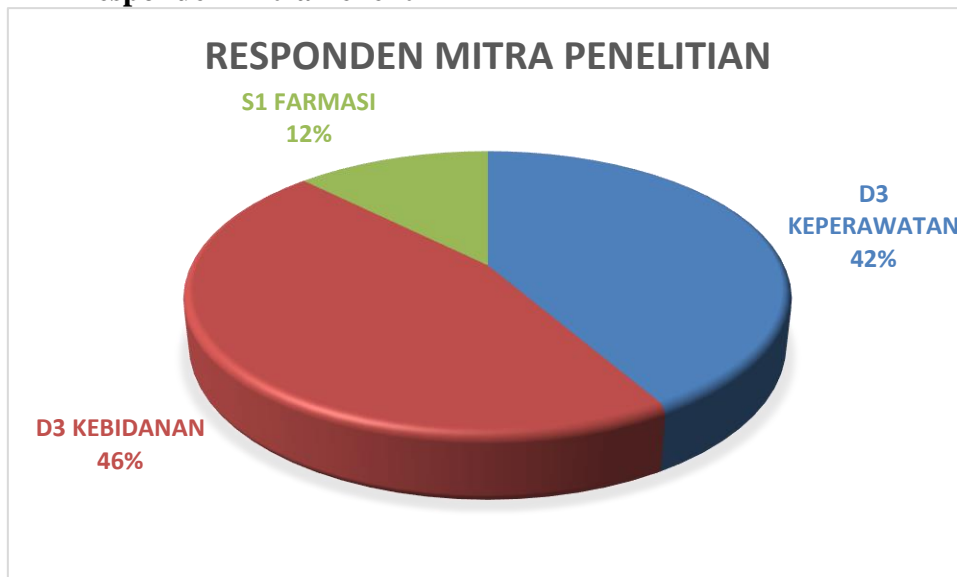
BAB III HASIL SURVEY

3.1 Tabulasi Data

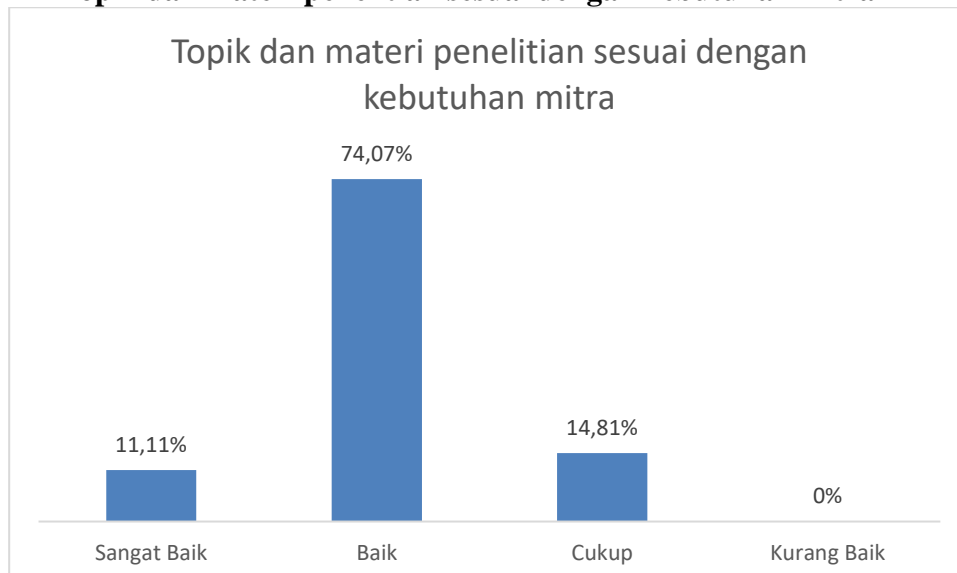
3.1.1. Kepuasan Mitra Terhadap Proses Pelaksanaan Penelitian Dosen

Rekapitulasi hasil survey kepuasan Mitra peneliti terhadap proses penelitian Dosen STIKes Sehat Medan dihasilkan data sebagai berikut:

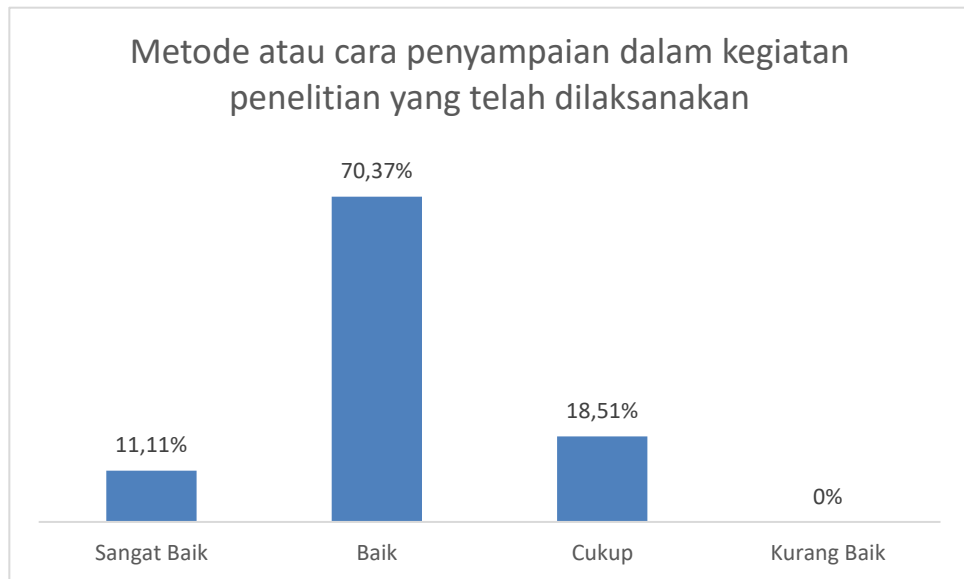
➤ **Responden Mitra Peneliti**



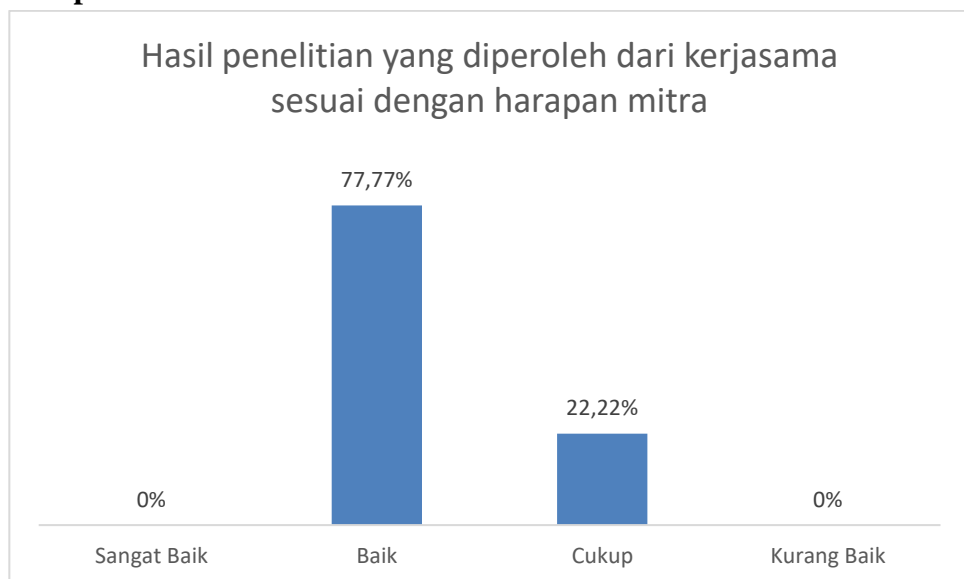
➤ **Topik dan materi penelitian sesuai dengan kebutuhan mitra**



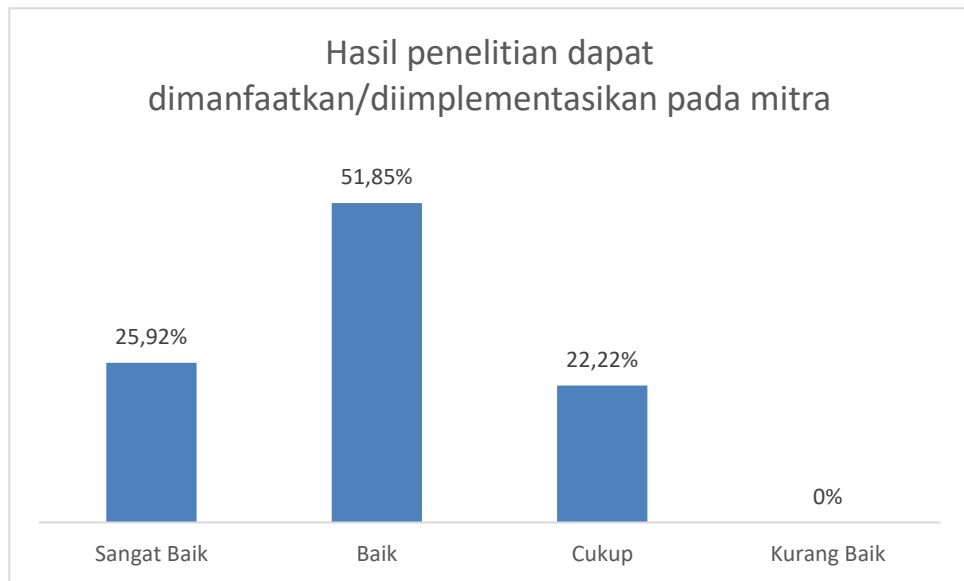
- **Metode atau cara penyampaian dalam kegiatan penelitian yang telah dilaksanakan**



- **Hasil penelitian yang diperoleh dari kerjasama sesuai dengan harapan mitra**



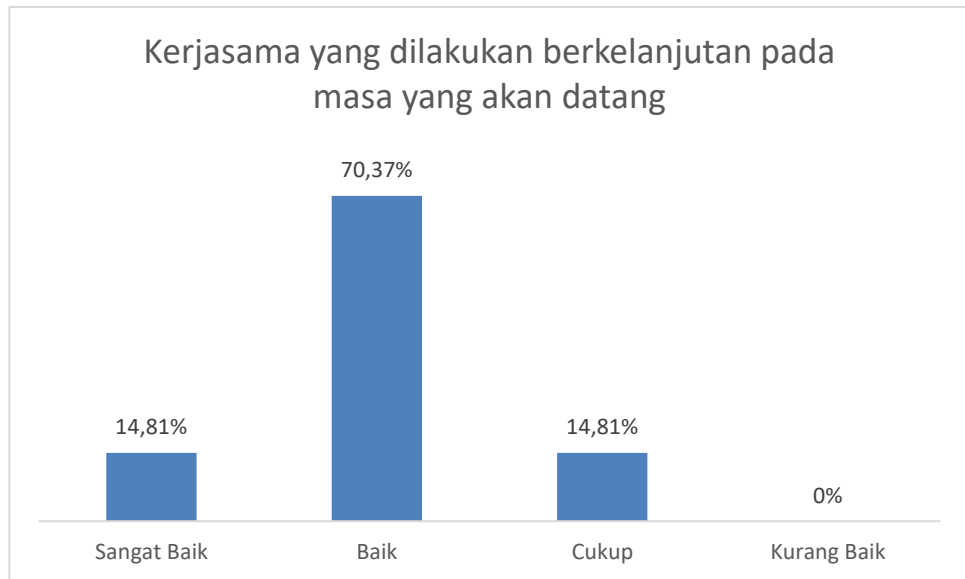
➤ **Hasil penelitian dapat dimanfaatkan/diimplementasikan pada mitra**



➤ **Pelaksana penelitian mempunyai kompetensi dan bersikap profesional**



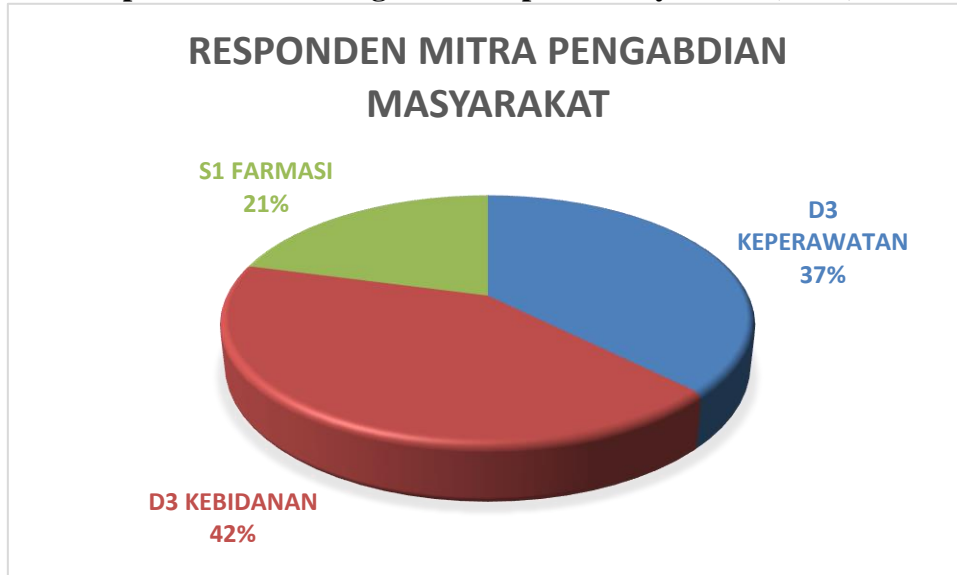
➤ **Kerja sama yang dilakukan berkelanjutan pada masa yang akan datang**



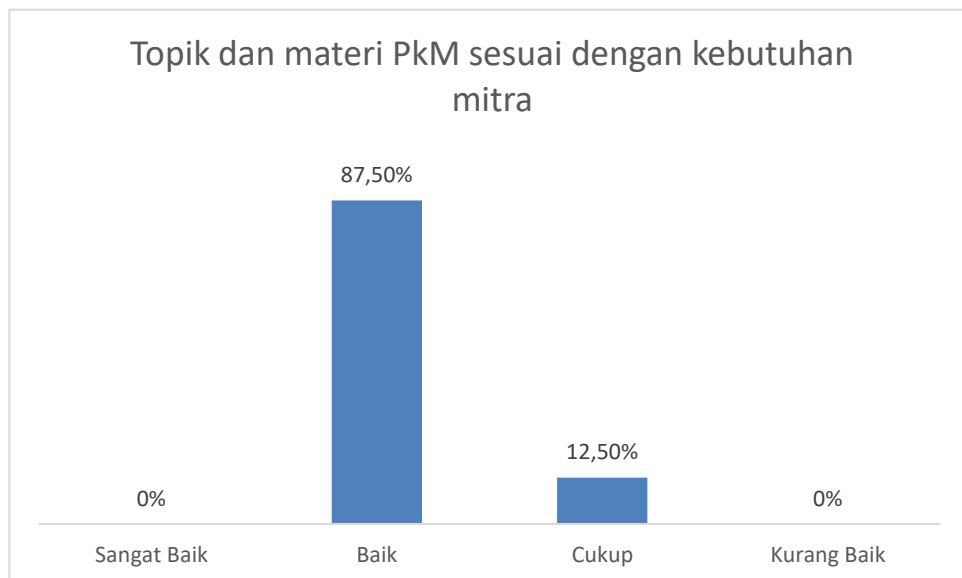
3.1.2. Kepuasan Mitra Terhadap Proses Pelaksanaan Pengabdian kepada Masyarakat Dosen

Rekapitulasi hasil survey kepuasan Mitra PkM terhadap proses PkM Dosen STIKes Sehat Medan dihasilkan data sebagai berikut:

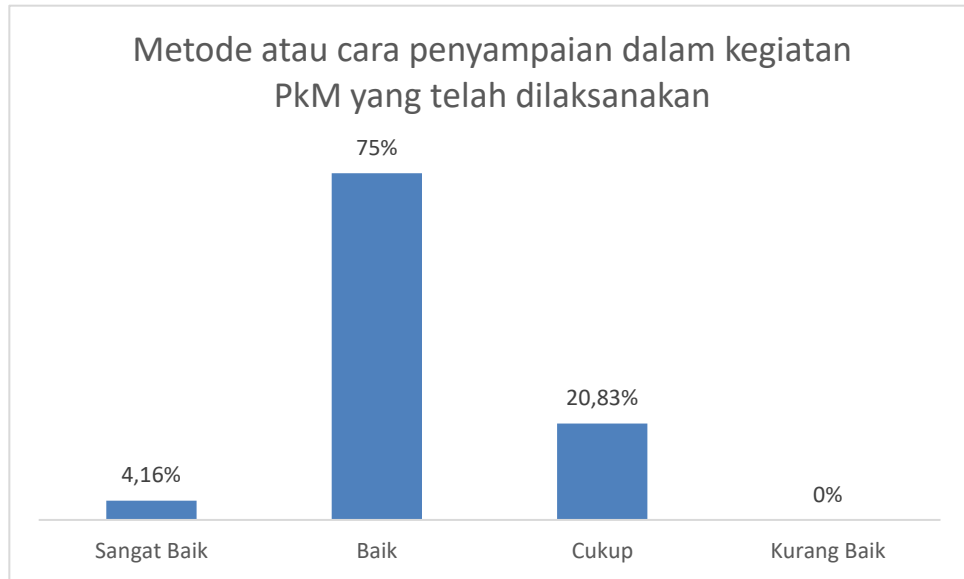
➤ **Responden Mitra Pengabdian kepada Masyarakat (PkM)**



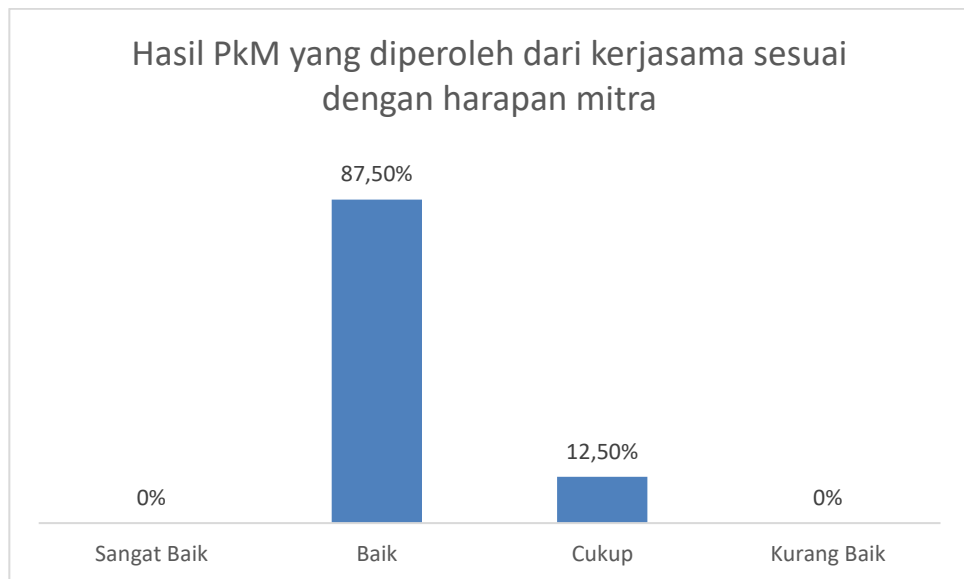
➤ **Topik dan materi PkM sesuai dengan kebutuhan mitra**



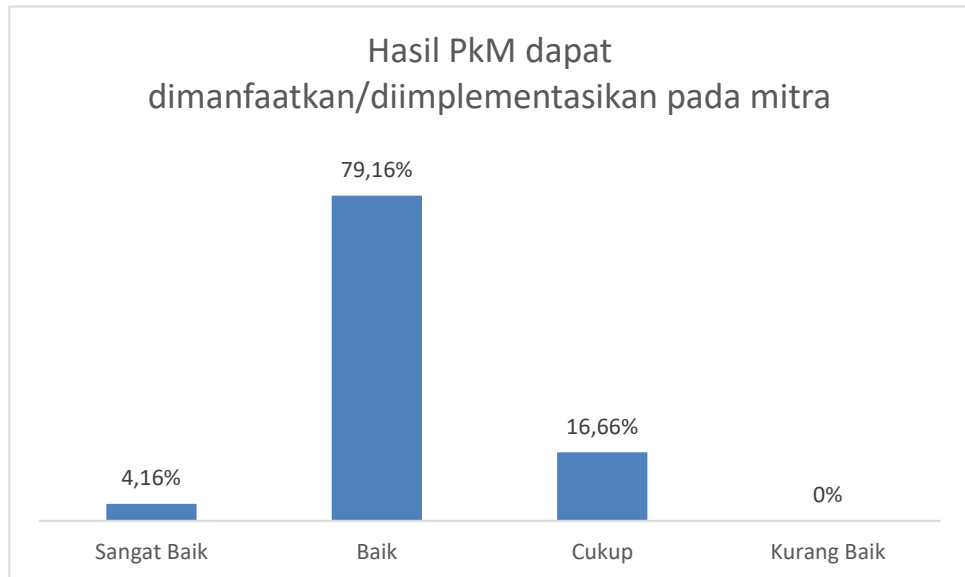
- **Metode atau cara penyampaian dalam kegiatan PkM yang telah dilaksanakan**



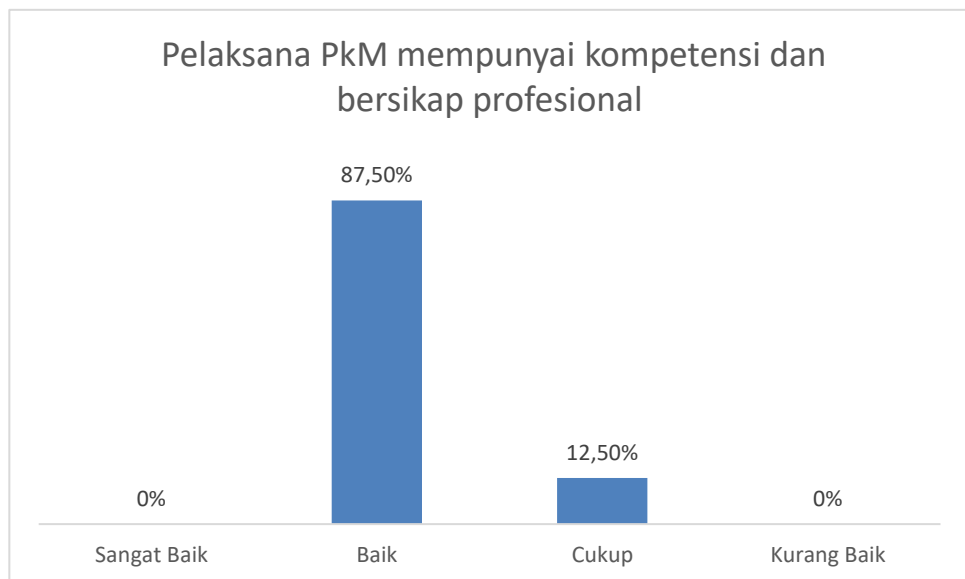
- **Hasil PkM yang diperoleh dari kerjasama sesuai dengan harapan mitra**



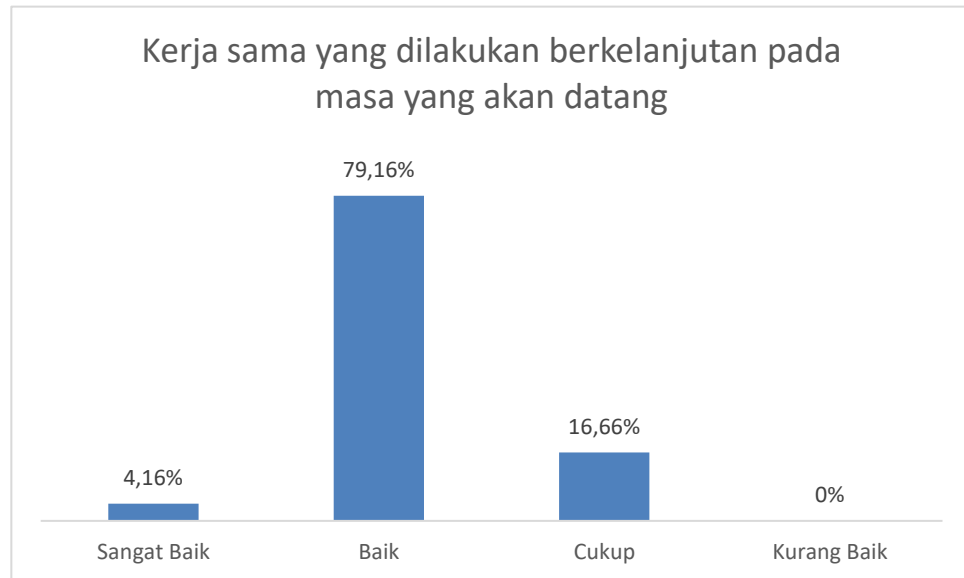
➤ **Hasil PkM dapat dimanfaatkan/diimplementasikan pada mitra**



➤ **Pelaksana PkM mempunyai kompetensi dan bersikap profesional**



➤ **Kerja sama yang dilakukan berkelanjutan pada masa yang akan datang**



3.2 Uji Validitas dan Reliabilitas

➤ Validitas Instrumen

Tabel 2. Responden Total Statistics

Responden	Corrected Item- Total Correlation(r- hitung)	r-tabel	Keputusan
1	0.457214018	0.349	Valid
2	0.839997847	0.349	Valid
3	0.457214018	0.349	Valid
4	0.482931638	0.349	Valid
5	0.743898447	0.349	Valid
6	0.839997847	0.349	Valid

➤ Reliabilitas Instrumen

Uji Reliabilitas Instrumen Skala Linkert dengan Metode Alpha Cronbach diperoleh nilai koefisien reliabilitas sebesar 0.714, maka dikatakan item kuisisioner survey tersebut menunjukkan Tingkat reliabel yang memadai.

➤ **Tingkat Kepuasan**

Tabel 3. Tingkat Kepuasan Mitra Penelitian Terhadap Proses Penelitian Dosen STIKes Sehat Medan T.A 2020-2021

No.	Aspek yang Diukur	Tingkat Kepuasan Dosen dan Tenaga Kependidikan (%)				Indeks Kepuasan	Tingkat Kepuasan
		Sangat Baik	Baik	Cukup	Kurang Baik		
1	Topik dan materi penelitian/pengabdian sesuai dengan kebutuhan mitra	11,11%	74,07%	14,81%	0%	2,96	Puas
2	Metode atau cara penyampaian dalam kegiatan penelitian/pengabdian yang telah dilaksanakan	11,11%	70,37%	18,51%	0%	2,92	Puas
3	Hasil penelitian/pengabdian yang diperoleh dari kerjasama sesuai dengan harapan mitra	0%	77,77%	22,22%	0%	2,77	Puas
4	Hasil penelitian dapat dimanfaatkan/diimplementasikan pada mitra	25,92%	51,85%	22,22%	0%	3,03	Puas
5	Pelaksana Penelitian mempunyai kompetensi dan bersikap profesional	14,81%	66,66%	18,51%	0%	2,96	Puas
6	Kerja sama yang dilakukan berkelanjutan pada masa yang akan datang	14,81%	70,37%	14,81%	0%	3	Puas
Rata-Rata Indeks Kepuasan						2,94	Puas

Tingkat kepuasan Mitra penelitian pada proses pelaksanaan peneliti dosen di STIKes Sehat Medan T.A 2020-2021 menghasilkan rata-rata indeks kepuasan sebesar 2,94. Hal ini menunjukkan bahwa mitra peneliti “Puas” dengan proses penelitian dosen di STIKes Sehat Medan.

**Tabel 4. Tingkat Kepuasan Mitra PkM Terhadap Proses Penelitian
Dosen STIKes Sehat Medan T.A 2020-2021**

No.	Aspek yang Diukur	Tingkat Kepuasan Dosen danTenaga				Indeks Kepuasan	Tingkat Kepuasan
		Kependidikan (%)					
		Sangat Baik	Baik	Cukup	Kurang Baik		
1	Topik dan materi pengabdian sesuai dengan kebutuhan mitra	0%	87,5%	12,5%	0%	2,87	Puas
2	Metode atau cara penyampaian dalam kegiatan pengabdian yang telah dilaksanakan	4,16%	75%	20,83%	0%	2,83	Puas
3	Hasil pengabdian yang diperoleh dari kerjasama sesuai dengan harapan mitra	0%	87,5%	12,5%	0%	2,87	Puas
4	Hasil Pengabdian dapat dimanfaatkan/diimplementasikan pada mitra	4,16%	79,16%	16,66%	0%	2,87	Puas
5	Pelaksana Pengabdian mempunyai kompetensi dan bersikap profesional	0%	87,5%	12,5%	0%	2,87	Puas
6	Kerja sama yang dilakukan berkelanjutan pada masa yang akan datang	4,16%	79,16%	16,66%	0%	2,87	Puas
Rata-rata Indeks Kepuasan :						2,86	Puas

Tingkat kepuasan Mitra terhadap proses pelaksanaan Pengabdian kepada Masyarakat dosen di STIKes Sehat Medan T.A 2020-2021 menghasilkan rata-rata indeks kepuasan sebesar 2,86. Hal ini menunjukkan bahwa mitra penelitian “Puas” dengan prose pelaksanaan PkM Dosen di STIKes Sehat Medan.

BAB IV

KESIMPULAN

1. Pengukuran tingkat kepuasan mitra peneliti terhadap proses penelitian dosen STIKes Sehat Medan dapat disimpulkan sebagai berikut :
 - 12,96%** menyatakan Sangat Baik
 - 68,52%** menyatakan Baik
 - 18,51%** menyatakan Cukup
 - 0,00 %** menyatakan Kurang Baik

2. Rata-rata Indeks Kepuasan Mitra Peneliti (IKMP) sebesar **2,94**. Hal ini menunjukkan bahwa persepsi atau tanggapan mitra peneliti terhadap proses pelaksanaan penelitian dosen STIKes Sehat Medan adalah “Baik” atau “Puas”.


3. Pengukuran tingkat kepuasan mitra pengabdian kepada masyarakat terhadap proses pengabdian kepada masyarakat dosen STIKes Sehat Medan dapat disimpulkan sebagai berikut :
 - 2%** menyatakan Sangat Baik
 - 82,64%** menyatakan Baik
 - 15,28%** menyatakan Cukup
 - 0,00 %** menyatakan Kurang Baik

4. Rata-rata Indeks Kepuasan Mitra PkM (IKMP) sebesar **2,86**. Hal ini menunjukkan bahwa persepsi atau tanggapan mitra PkM terhadap proses pelaksanaan pengabdian kepada masyarakat dosen STIKes Sehat Medan adalah “Baik” atau “Puas”.

DAFTAR PUSTAKA

- Arikunto, S. 2006. *Metode Penelitian Kualitatif*. Bumi Aksara. Jakarta.
- BAN PT. 2019. *Panduan Penyusunan Laporan Evaluasi Diri, Akreditasi Program Studi*. Jakarta.
- Ghozali, Imam. 2009. *Aplikasi Analisis Multivariate dengan Program SPSS*. UNDIP. Semarang.
- Sugiharto dan Sitinjak. 2006. *LISREL: Linear Structural Relationships*. Graha Ilmu. Yogyakarta.
- Sekaran, Uma. 2012. *Research Methods for Business (Metode Penelitian untuk Bisnis)*. Salemba Empat. Jakarta.
- Sugiyono. 2010. *Metode Penelitian Pendidikan Pendekatan Kuantitatif, Kualitatif, dan R&D*. Alfabeta. Bandung.
- Sugiyono. 2012. *Metode Penelitian Kuantitatif, Kualitatif, dan R&D*. Alfabeta. Bandung.
- Sugiyono. 2015. *Metode Penelitian Kombinasi (Mix Methods)*. Alfabeta. Bandung.
- Walizer, Michael H. 1987. *Metode dan Analisis Penelitian: Mencari Hubungan*. Erlangga. Jakarta.

Lampiran 1. Kuisioner Survey Kepuasan Mitra peneliti/ pengabdian terhadap proses pelaksanaan penelitian/ PkM STIKes Sehat Medan

	SEKOLAH TINGGI ILMU KESEHATAN SEHAT MEDAN	PETUNJUK PENGISIAN 1. Pilihlah jawaban yang anda anggap paling sesuai 2. Setiap pilihan hanya membutuhkan satu jawaban saja 3. Pada tahapan kegiatan tanggapan responden atas setiap item pertanyaan diukur menggunakan skala Likert, dengan kriteria sebagai berikut: 1. Sangat Baik (sangat Puas) 2. Baik (Puas) 3. Cukup 4. Kurang baik (Kurang puas)
	ANGKET	
	SURVEI KEPUASAN MITRA PENELITI/PENGABDIAN	
Prodi : <input type="radio"/> D3 Keperawatan <input type="radio"/> D3 Kebidanan <input type="radio"/> S1 Farmasi		

Nama Mitra :					
Nama Peneliti/ Pengabdian kepada Masyarakat					
Tahun Pelaksanaan :					
Kepuasan Mitra					
<input type="radio"/> Peneliti : <input type="radio"/> PkM (Pengabdian kepada Masyarakat) :					
	Berilah tanda <i>checklist</i> (✓) pada kolom pertanyaan yang tersedia!	Tanggapan Kepuasan Dosen			
		Sangat Baik	Baik	Cukup	Kurang
1	Topik dan materi penelitian/pengabdian sesuai dengan kebutuhan mitra				
2	Metode atau cara penyampaian dalam kegiatan penelitian/pengabdian yang telah dilaksanakan				
3	Hasil penelitian/pengabdian yang diperoleh dari kerjasama sesuai dengan harapan mitra				
4	Hasil penelitian /pengabdian dapat dimanfaatkan/diimplementasikan pada mitra				
5	Pelaksana Penelitian/pengabdian mempunyai kompetensi dan bersikap profesional				
6	Kerjasama yang dilakukan berkelanjutan pada masa yang akan datang				
	Saran terhadap pelaksanaan ataupun keberlanjutan program penelitian/pengabdian				

Lampiran 2. Hasil Uji Validitas dan Reabilitas Kuisiner

Responden	Aspek pengukuran - penilaian					
	Soal 1	Soal 2	Soal 3	Soal 4	Soal 5	Soal 6
1	3	4	4	4	4	4
2	4	4	4	4	4	4
3	4	4	4	4	3	4
4	4	4	4	4	4	4
5	4	4	4	4	4	4
6	4	4	4	4	4	4
7	4	4	3	4	4	4
8	4	3	4	3	3	3
9	4	4	4	4	4	4
10	4	4	4	4	4	4
11	4	4	4	4	4	4
12	4	4	4	4	4	4
13	4	4	4	4	4	4
14	3	3	3	4	3	3
15	4	4	4	4	4	4
16	3	4	3	4	4	4
17	4	3	4	4	3	3
18	3	4	3	3	4	4
19	4	4	4	4	4	4
20	4	4	3	4	4	4
21	4	3	4	4	3	3
22	4	4	4	4	4	4
23	3	4	4	4	4	4
24	4	4	4	4	4	4

25	4	4	4	4	4	4
26	4	4	4	4	3	4
27	4	4	4	4	4	4
28	4	3	4	4	3	3
29	4	4	4	4	4	4
30	4	4	4	4	4	4
r hitung	0.457	0.840	0.457	0.482	0.743	0.840
r tabel	0.349	0.349	0.349	0.349	0.349	0.349
Valid/Novalid	Valid	Valid	Valid	Valid	Valid	Valid

Validitas

Correlations

		Soal_1	Soal_2	Soal_3	Soal_4	Soal_5	Soal_6	TOTAL
Soal_1	Pearson Correlation	1	.040	.520**	.239	-.035	.040	.472**
	Sig. (2-tailed)		.834	.003	.203	.853	.834	.009
	N	30	30	30	30	30	30	30
Soal_2	Pearson Correlation	.040	1	.040	.239	.811**	1.000**	.849**
	Sig. (2-tailed)	.834		.834	.203	.000	.000	.000
	N	30	30	30	30	30	30	30
Soal_3	Pearson Correlation	.520**	.040	1	.239	-.035	.040	.472**
	Sig. (2-tailed)	.003	.834		.203	.853	.834	.009
	N	30	30	30	30	30	30	30
Soal_4	Pearson Correlation	.239	.239	.239	1	.169	.239	.489**
	Sig. (2-tailed)	.203	.203	.203		.373	.203	.006

	N	30	30	30	30	30	30	30
Soal_5	Pearson Correlation	-.035	.811**	-.035	.169	1	.811**	.648**
	Sig. (2-tailed)	.853	.000	.853	.373		.000	.000
	N	30	30	30	30	30	30	30
Soal_6	Pearson Correlation	.040	1.000**	.040	.239	.811**	1	.849**
	Sig. (2-tailed)	.834	.000	.834	.203	.000		.000
	N	30	30	30	30	30	30	30
TOTAL	Pearson Correlation	.472**	.849**	.472**	.489**	.648**	.849**	1
	Sig. (2-tailed)	.009	.000	.009	.006	.000	.000	
	N	30	30	30	30	30	30	30

** . Correlation is significant at the 0.01 level (2-tailed).

Reliabilitas

Reliability Statistics

Cronbach's Alpha	N of Items
.714	6

**Lampiran 3. Indeks Kepuasan Mitra peneliti Terhadap Proses Pelaksanaan Penelitian Dosen
STIKes Sehat Medan TA.2020-2021**

Responden	KEPUASAN MITRA PENELITI DOSEN STIKES SEHAT MEDAN TA. 2020-2021						Jumlah
	1	2	3	4	5	6	
1	3	4	2	4	2	4	19
2	4	3	3	4	3	3	20
3	3	3	3	2	3	3	17
4	4	3	3	4	3	3	20
5	3	3	3	3	4	3	19
6	4	3	2	4	3	3	19
7	3	2	3	3	3	3	17
8	2	2	2	4	3	4	17
9	3	2	3	3	2	2	15
10	3	4	3	2	3	3	18
11	2	2	3	3	4	2	16
12	3	3	3	4	3	3	19
13	3	3	2	2	4	3	17
14	2	3	3	3	3	3	17
15	3	3	3	3	2	3	17
16	3	3	3	3	3	4	19
17	3	3	3	2	3	2	16
18	3	3	3	3	3	4	19
19	3	2	2	3	3	3	16
20	3	3	3	2	3	3	17
21	2	3	3	2	2	3	15

22	3	3	3	4	3	3	19
23	3	4	2	3	3	3	18
24	3	3	3	3	2	3	17
25	3	3	3	3	4	3	19
26	3	3	3	3	3	3	18
27	3	3	3	3	3	2	17
Jumlah	80	79	75	82	80	81	477

KEPUASAN MITRA PENELITI DOSEN STIKES	1	2	3	4	Jumlah	Nilai
X01	0	4	20	3	27	2,962963
X02	0	5	19	3	27	2,925926
X03	0	6	21	0	27	2,777778
X04	0	6	14	7	27	3,037037
X05	0	5	18	4	27	2,962963
X06	0	4	19	4	27	3
Rata-rata						2,944444
Pemobobotan					100%	2,944444
Total Indeks Kepuasan						2,944444

Lampiran 4. Indeks Kepuasan Mitra PkM Terhadap Prose PkM Dosen STIKes Sehat Medan TA. 2021-2022

Responden	KEPUASAN MITRA PkM DOSEN 2020-2021						Jumlah
	1	2	3	4	5	6	
1	3	3	3	3	3	3	18
2	3	3	2	2	3	3	16
3	3	2	3	3	3	3	17
4	3	2	3	3	3	3	17
5	3	3	3	3	3	3	18
6	3	3	3	2	3	3	17
7	3	3	3	3	3	3	18
8	2	3	3	3	2	3	16
9	2	2	3	3	3	3	16
10	3	3	3	3	3	2	17
11	3	3	2	3	3	3	17
12	3	2	3	3	3	3	17
13	3	3	3	3	3	2	17
14	3	2	3	3	3	3	17
15	3	3	3	2	3	3	17
16	3	3	3	3	2	3	17
17	3	3	3	3	3	2	17
18	3	3	3	3	2	3	17
19	3	3	2	4	3	3	18
20	2	3	3	3	3	3	17
21	3	3	3	2	3	3	17

22	3	3	3	3	3	2	17
23	3	4	3	3	3	3	19
24	3	3	3	3	3	4	19
Jumlah	69	68	69	69	69	69	413

KEPUASAN MITRA PkM DOSEN	1	2	3	4	Jumlah	Nilai
X01	0	3	21	0	24	2,875
X02	0	5	18	1	24	2,833333
X03	0	3	21	0	24	2,875
X04	0	4	19	1	24	2,875
X05	0	3	21	0	24	2,875
X06	0	4	19	1	24	2,875
Rata-rata						2,868056
Pemobobotan					100%	2,868056
Total Indeks Kepuasan						2,868056

Lampiran 5. Persentase dan Rata-Rata Indeks Kepuasan Mitra Peneliti Terhadap Proses Pelaksanaan Penelitian Dosen STIKes Sehat Medan TA. 2020-2021

Persentase							
Sangat Baik	11,11%	11,11%	0%	25,92%	14,81%	14,81%	17,20%
Baik	74,07%	70,37%	77,77%	51,85%	66,66%	70,37%	66,66%
Cukup	14,81%	18,51%	22,22%	22,22%	18,51%	14,81%	16,12%
Kurang	0%	0%	0%	0%	0%	0%	0%
Indeks	2,87	2,83	2,87	2,87	2,87	2,87	2,94
Tingkat Kepuasan	Puas	Puas	Puas	Puas	Puas	Puas	Puas

Lampiran 6. Persentase dan Rata-Rata Indeks Kepuasan Mitra Pengabdian kepada Masyarakat (PkM) Terhadap Proses Pelaksanaan Pengabdian kepada masyarakat Dosen STIKes Sehat Medan TA. 2020-2021

Persentase							
Sangat Baik	0%	4,16%	0%	4,16%	0%	4,16%	2%
Baik	87,5%	75%	87,5%	79,16%	87,5%	79,16%	82,64%
Cukup	12,50%	20,83%	12,50%	16,66%	12,50%	16,66%	15,28%
Kurang	0%	0%	0%	0%	0%	0%	0%
Indeks	2,87	2,83	2,87	2,87	2,87	2,87	2,86
Tingkat Kepuasan	Puas	Puas	Puas	Puas	Puas	Puas	Puas